

جامعة الحسن الأول  
UNIVERSITÉ HASSAN I<sup>er</sup>



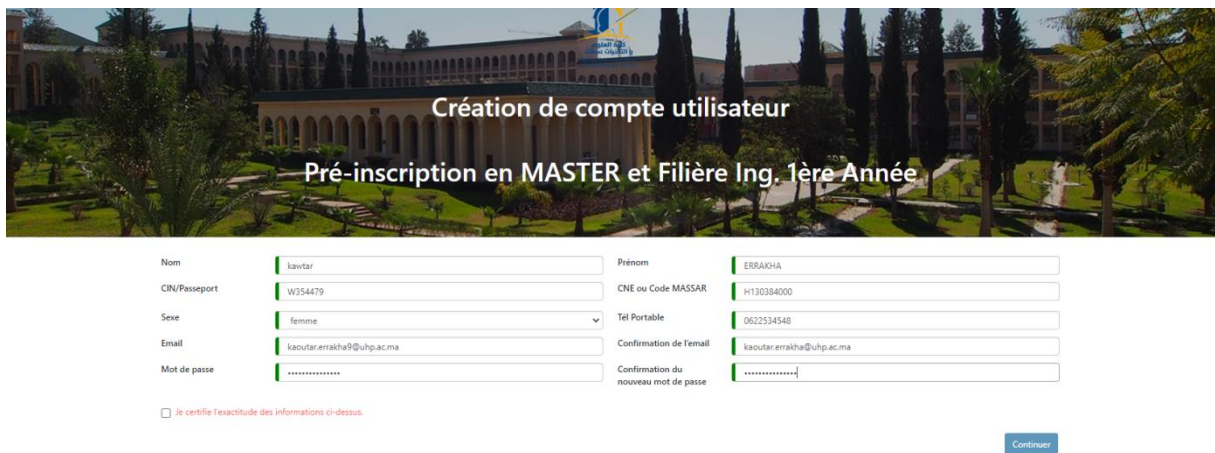
# GUIDE DE PRÉINSCRIPTION

**MST ET FI 2023/2024**



## I. Etapes de candidat externe

1. Créer votre propre compte pour accéder à la plateforme de la préinscription



**Création de compte utilisateur**  
**Pré-inscription en MASTER et Filière Ing. 1ère Année**

Nom	kavtar	Prénom	ERRACHA
CIN/Passeport	W354479	CNE ou Code MASSAR	H130384000
Sexe	femme	Tél Portable	0622534548
Email	kacoutar.erracha@uhp.ac.ma	Confirmation de l'email	kacoutar.erracha@uhp.ac.ma
Mot de passe	*****	Confirmation du nouveau mot de passe	*****

Je certifie l'exactitude des informations ci-dessus.

[Continuer](#)

1. Accéder à votre compte via le lien ci-dessous



Pour continuer votre préinscription, cliquer sur [poursuivre l'inscription](#)

**Remarque : si vous ne recevez pas le mail de confirmation juste après votre inscription, veuillez vérifier dans votre boîte SPAM.**

Votre nouveau compte a été créé avec succès !

- Compléter vos informations

**CRÉER OU EDITER UN CANDIDAT**

Informations Personnelles | Baccalauréat | Cursus Professionnel

✖Etat Civil

Photo (Taille Max 50 Ko)  CIN/Passeport W354445 Nom KAWTAR الاسم

CNE ou Code MASSAR M130384000 Prénom ERRAKHA الاسم

Sexe femme Civilité Madame Situation Familiale CELIBATAIRE

Situation Actuelle Etudiant

✖Naissance

Date Naissance \* jj/mm/aaaa Ville Naissance Province Agadir-Ida -Ou-Tanane

Pays MAROC Nationalité MAROC

✖Coordonnées

Tel Fixe Tel Portable 0622534548 Email kaoutar.errakha@uhp.ac.ma

✖Adresse Parents

Pays MAROC Province Agadir-Ida -Ou-Tanane Code Postal

Adresse

✖Adresse Personnelle

Pays MAROC Province Agadir-Ida -Ou-Tanane Code Postal

Adresse

Après avoir rempli les champs, il faut cliquer sur "Suivant" pour introduire les données de

**CRÉER OU EDITER UN CANDIDAT**

Informations Personnelles | Baccalauréat | Cursus Professionnel

✖Candidat Bac

Année Obtention Année Bac Etablissement Autre Lycee Marocain Non Renseigne

Baccalauréat Note

Mention Assez bien Pays MAROC

Province Agadir-Ida -Ou-Tanane

2023 © Faculté des Sciences et Techniques de Settat. Tous les droits réservés.

- Faites votre choix de candidature, en cliquant sur « **Ma Candidature** » en haut à gauche

Dans l'onglet en haut « **Ma candidature** »

Settat, Tous les droits réservés.

**NOUVEAU** ✕

Inscription

Dernier Diplôme  Etablissement Dernier Diplôme

Spécialité du diplôme

Choix

Choix

Choix

- L'ordre de choix n'est pas un critère de sélection
- Vous devez sélectionner au maximum 3 filières sinon un message d'erreur bloque la sauvegarde de la candidature

es droits réservés.

**NOUVEAU** ✕

Inscription

Dernier Diplôme  Etablissement Dernier Diplôme

Spécialité du diplôme

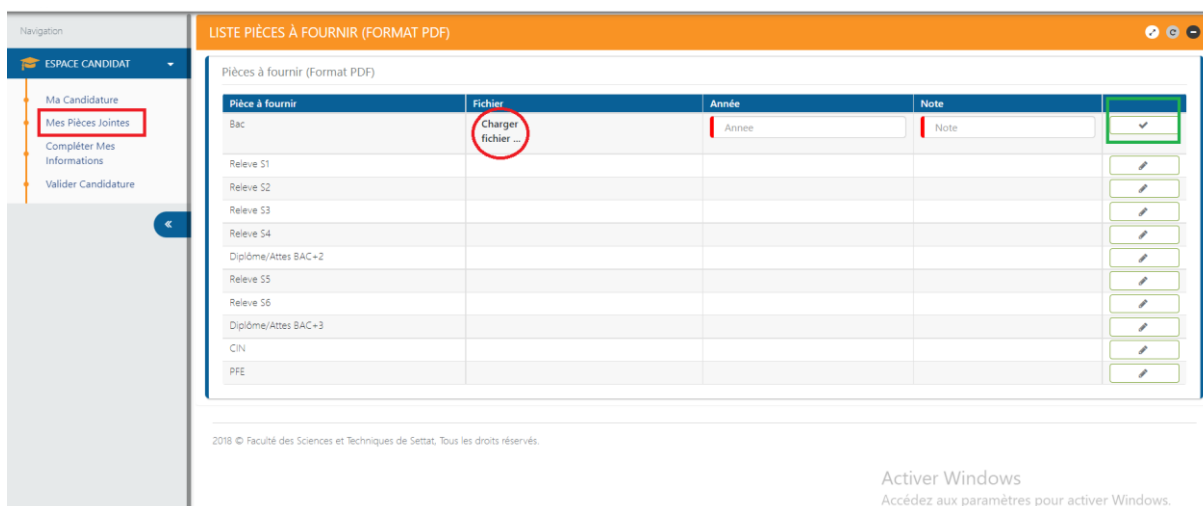
Choix

Choix

Choix

**Echec** ✕  
Les choix doivent être uniques !

➤ Charger les pièces à fournir



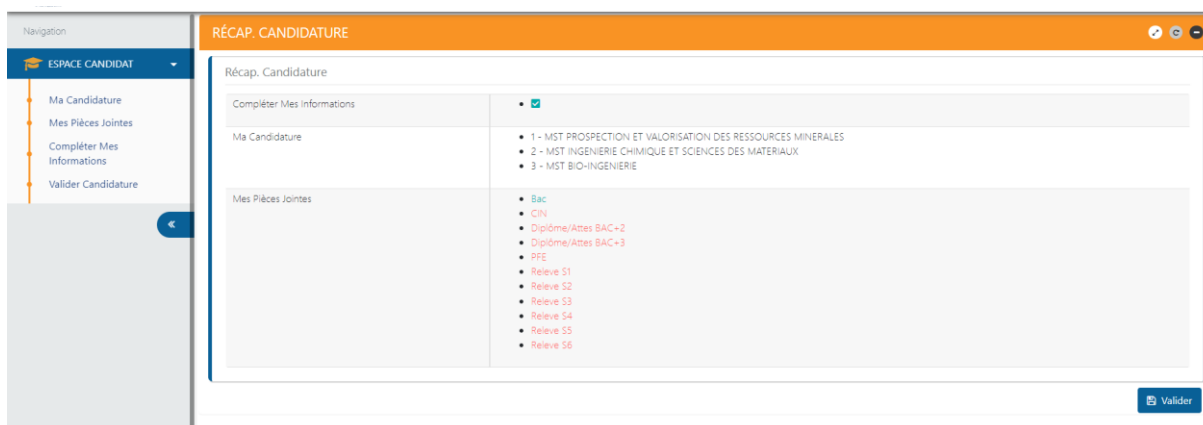
Tous les fichiers joints doivent être intégralement lisibles

➤ Validation de la candidature

Dans l'onglet en bas « **Valider candidature** », il faut s'assurer que toutes les étapes sont validées et aucune zone n'est en rouge, puis vous cliquer sur valider.

**NB :** Vous devez remplir tous les champs afin de pouvoir télécharger le reçu

Vous pouvez apporter des modifications de candidature tant que la date limite n'est pas atteinte et la candidature n'est pas validé.



Pour les étudiants internes veuillez cliquer sur le bouton

« **Créer compte candidat** »

## II. Etapes de candidat interne

2021/2022 : [NORMALE - DEUST BCG TRANSIT - S3\_ S4 BCG]

**NOUVELLE CANDIDATURE**

✓Créer compte candidat

Information inscription nouvelle candidature

Informations Etudiant

Cursus

Documents

Notes

Orientations

✈Etat Civil

Après le clique sur le bouton créer compte candidat, il apparaîtra en haut de menu « Espace candidat », puis il faut suivre les mêmes étapes que les étudiants externes.

