

جامعة الحسن الأول
UNIVERSITÉ HASSAN I^{er}



GUIDE DE PRÉINSCRIPTION

EN LIGNE POUR MASTERS EN SCIENCES ET TECHNIQUES

Année Universitaire 2022/2023



1- Créer votre propre compte pour accéder à la plateforme de la préinscription



Nom	<input type="text"/>	Prénom	<input type="text"/>
CIN	<input type="text" value="ex: A00000"/>	CNE ou Code MASSAR	<input type="text"/>
Sexe	<input type="text" value="femme"/>	Tél Portable	<input type="text"/>
Email	<input type="text"/>	Confirmation de l'email	<input type="text"/>
Mot de passe	<input type="text"/>	Confirmation du nouveau mot de passe	<input type="text"/>

Je certifie l'exactitude des informations ci-dessus.

Continuer

1. Accéder à votre compte via le lien ci-dessous

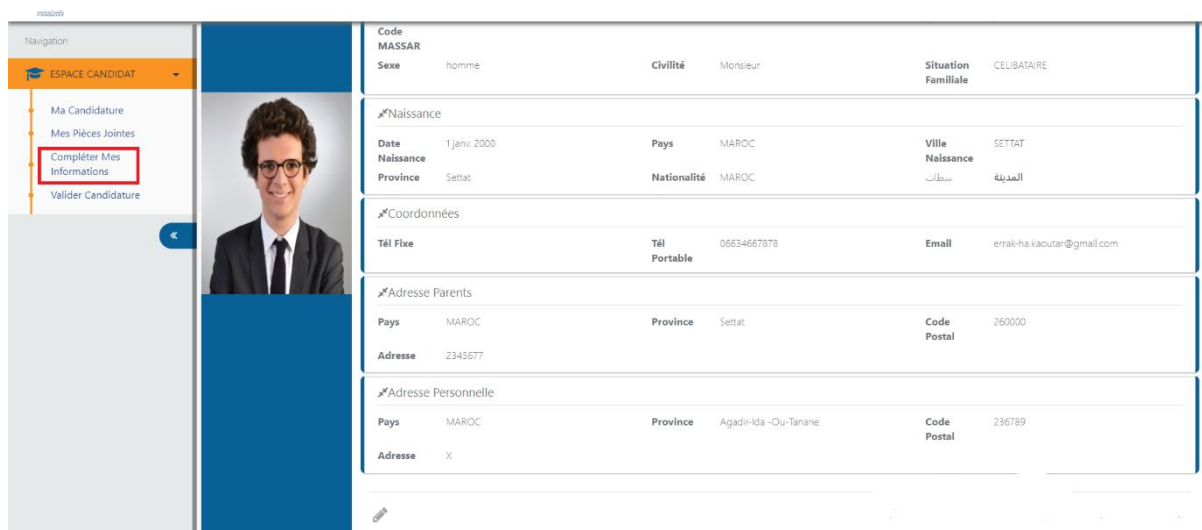


Pour continuer votre préinscription, cliquer sur [poursuivre l'inscription](#)

Remarque : si vous ne recevez pas le mail de confirmation juste après votre inscription, veuillez vérifier dans votre boîte SPAM.

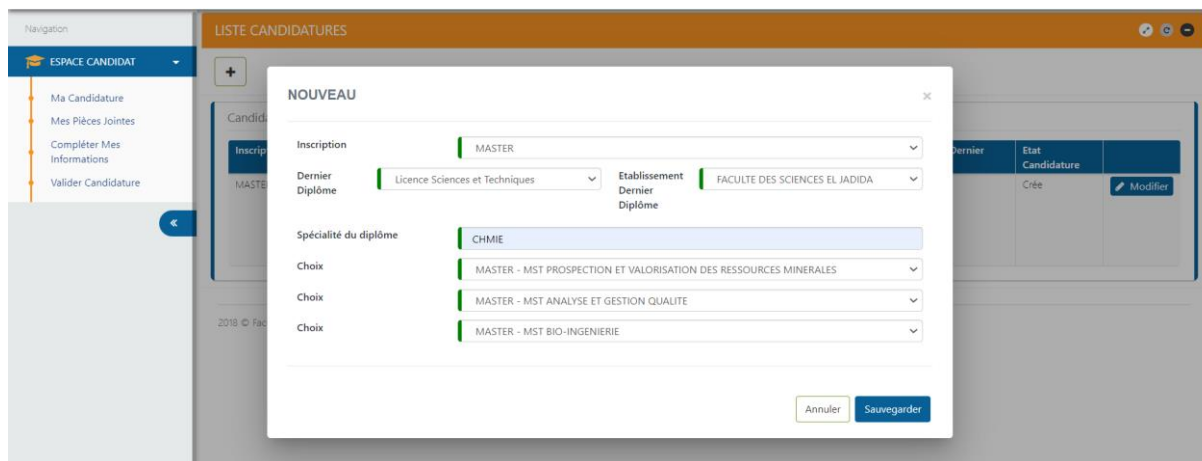
Votre nouveau compte a été créé avec succès !

➤ Compléter vos informations

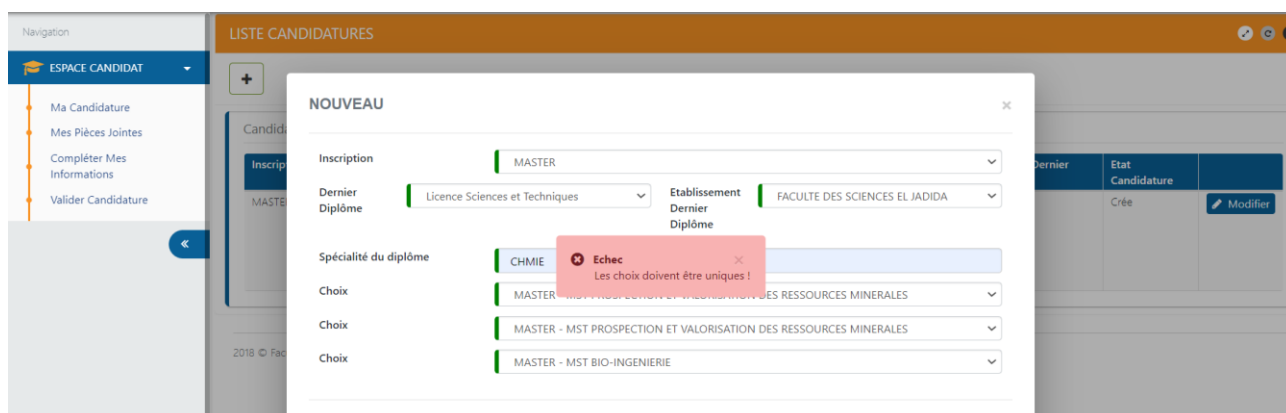


➤ Faites votre choix de candidature, en cliquant sur « **Ma Candidature** » en haut à gauche

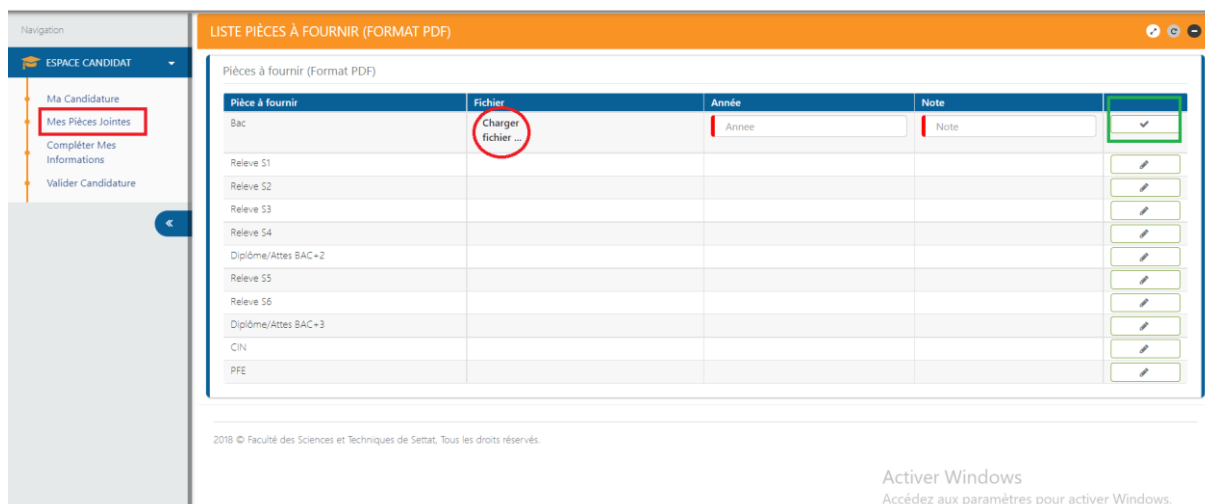
Dans l'onglet en haut « **Ma candidature** »



- L'ordre de choix n'est pas un critère de sélection
- Vous devez sélectionner au maximum 3 filières sinon un message d'erreur bloque la sauvegarde de la candidature



➤ Charger les pièces à fournir

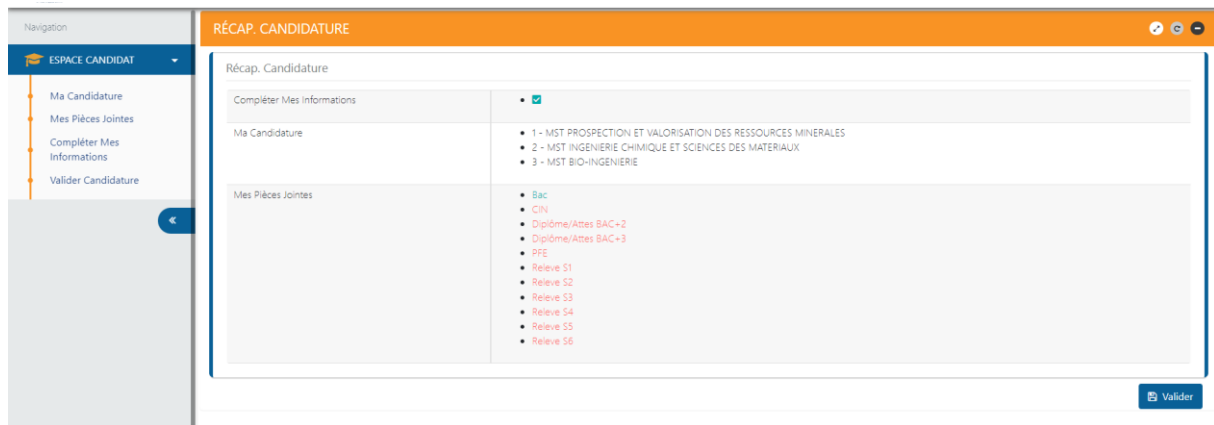


Tous les fichiers joints doivent être intégralement lisibles

➤ Validation de la candidature

Dans l'onglet en bas « **Valider candidature** », il faut s'assurer que toutes les étapes sont validées et aucune zone n'est en rouge, puis vous cliquer sur valider.

Vous pouvez apporter des modifications de candidature tant que la date limite n'est pas atteinte.



Pour les étudiants internes veuillez cliquer sur le bouton

« **Créer compte candidat** »



Après le clique sur le bouton créer compte candidat, il apparaîtra en haut de menu « Espace candidat », puis il faut suivre les mêmes étapes que les étudiants externes.

